

PRO con_plan

unser Konzept für die
ganzheitliche Büroeinrichtung



PRO con_plan – unser Konzept für die ganzheitliche Büroeinrichtung

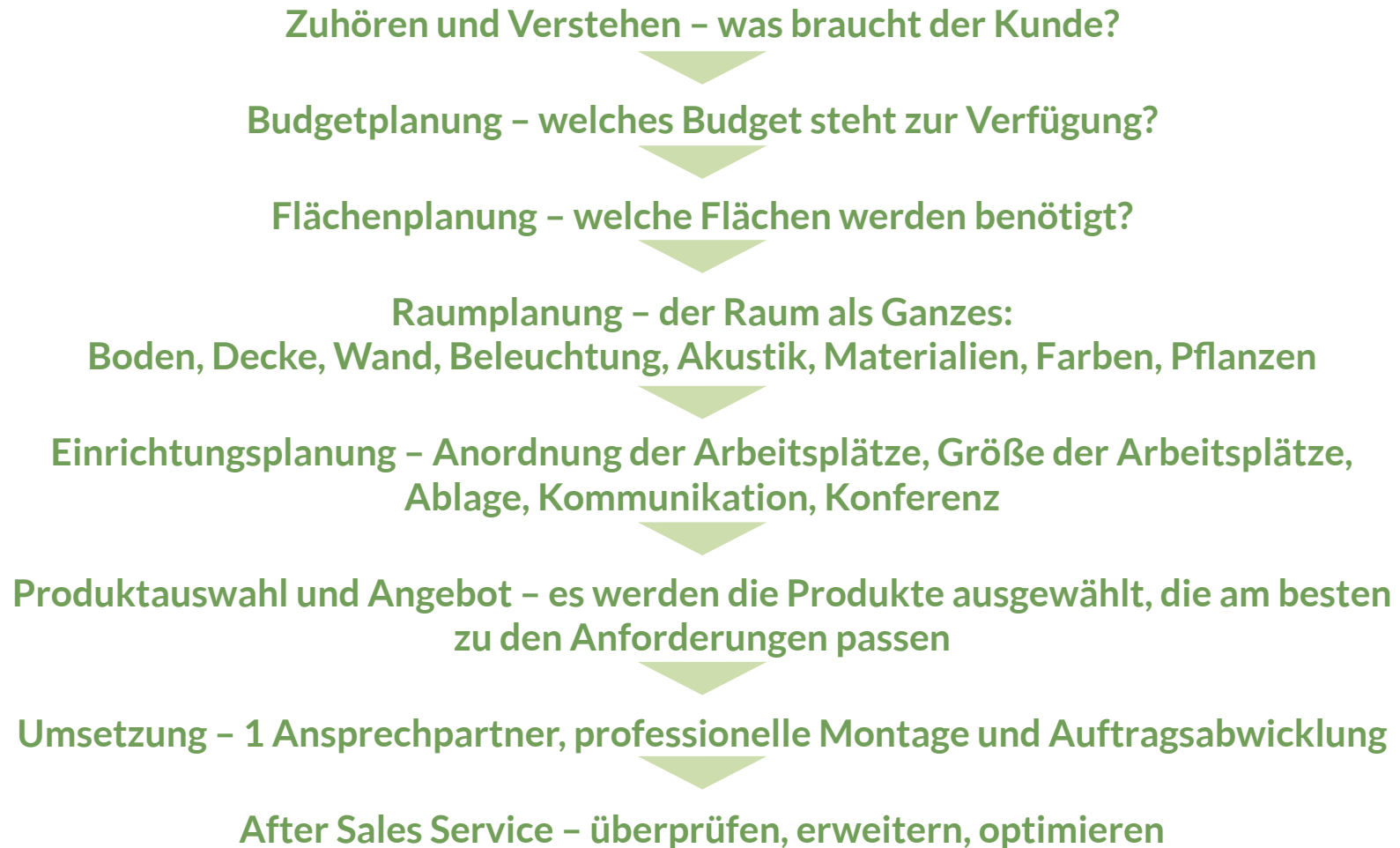
Büros sind heute nicht mehr das, was sie einmal waren. Die wachsende Bedeutung von Wissen und Information für Industrie und Handel hat in den letzten 50 Jahren Büros von nüchternen Schreib- und Rechenstuben zu anspruchsvollen und vielseitigen Produktivräumen werden lassen.

In Deutschland erarbeiten wir bereits die Hälfte des Bruttoinlandsproduktes in Büros. Dabei sind die Ansprüche an ein gutes, zweckmäßiges sowie ergonomisch ausgestattetes Büro enorm gestiegen. Eine moderne und zum Unternehmen passende Büroausstattung steigert die Motivation und die Leistungsfähigkeit der Mitarbeiter.

Mit PRO con_plan haben wir unsere Vorgehensweise systematisch zusammengefasst.



PRO con_plan – so gehen wir vor:



Welche Anforderungen hat der Kunde?



PRO con_plan – so gehen wir vor:

Welches Budget steht zur Verfügung?



PRO con_plan – Flächenplanung

- Wie viele Mitarbeiter sollen untergebracht werden?
- Wie groß müssen die Arbeitsflächen sein?
- Wer arbeitet mit wem zusammen?
- Wie wird kommuniziert? (am Arbeitsplatz, Meeting Points, Lounges, Cafeteria)
- Wie viel Stauraum wird benötigt?
- Wird Reservefläche für Wachstum benötigt?
- Wie sollen die Büros der Chefs sein?
- Benötigt man einen Empfang?
- Wie viele Konferenzräume werden benötigt?
- Interaktive Medien – Videokonferenz, Monitore?
- Wie hoch sind die Räume?



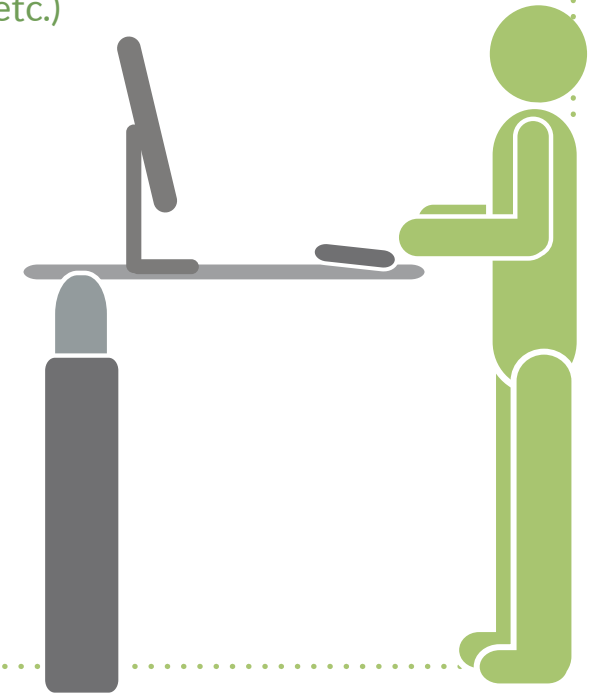
PRO con_plan – Raumplanung

- Welcher Bodenbelag soll eingesetzt werden?
- Wie schaut die Decke aus?
- Wie sind die Wände?
- Welche Art der Beleuchtung wird eingesetzt?
- Wie sind die Anforderungen an die Akustik? Nachhallzeiten?
- Wie werden die Arbeitsplätze elektrifiziert?
- Welche Art der Raumtrennung ist vorgesehen?
- Welche Materialien sollen eingesetzt werden?
- Welche Farben sollen eingesetzt werden?
- Sollen Pflanzen in die Fläche integriert werden?



PRO con_plan – Einrichtungsplanung

- Welches Raumkonzept (Einzelbüro, Mehrpersonenbüro, Großraumbüro, Kombibüro, Workbenches) soll umgesetzt werden?
- Wie groß müssen die Arbeitsplätze sein und wer arbeitet mit wem zusammen?
- Welches technische Equipment (Bildschirme, CPU, Telefon etc. hat jeder Arbeitsplatz?
- Sollen ergonomische Sitz-/Steh-Schreibtische eingesetzt werden?
- Wie soll die Elektrifizierung (Kabelkanäle, Kabeldurchlässe, Steckdosen, Einbauboxen etc.) der Arbeitsplätze aussehen?
- Wie viel Stauraum (Rollcontainer, Standcontainer, Caddy, Hochcontainer etc.) wird direkt am Arbeitsplatz benötigt?
- Wie viel Ablage muss untergebracht werden?
- Wie viele Konferenzräume werden benötigt mit welcher Ausstattung (Videokonferenz, interaktive Boards etc.)
- Sollen Meeting Points und Lounges in die Fläche integriert werden?
- Werden Denkeräume benötigt?
- Wie und wo soll die Geschäftsleitung untergebracht werden?




PRO con_plan – Produktauswahl und Angebot

- Nach Erstellung der Planung in 2D erfolgt die Produktauswahl nach Funktion, Gestaltung und Budget des Kunden.
- Die ausgewählten Produkte werden dem Kunden präsentiert und final verabschiedet.
- Anschließend erfolgt ein professionelles Angebot und bei Bedarf eine Planung in 3D.



PRO con_plan – Umsetzung


- Nach Auftragserteilung bekommt der Kunde einen festen Ansprechpartner für die komplette Auftragsabwicklung.
- Wir stimmen gemeinsam mit Ihnen alle Details für die Anlieferung und Montage ab.
- Unsere professionellen Montageteams garantieren einen perfekten Aufbau der ausgewählten Möbel.



PRO con_plan – After Sales Service

- Nach dem Einzug überprüfen wir gemeinsam mit dem Kunden das erzielte Ergebnis.
- An der einen oder anderen Stelle müssen vielleicht noch Punkte optimiert werden.
- Wir sind kein Freund von „Übermöblierung“ im ersten Schritt. Bei uns können Kunden nachkaufen. Deshalb werden nach Fertigstellung sinnvolle Ergänzungen vorgenommen.





Beratung



Unser Vertriebsteam berät Sie gerne mit seiner Fachkompetenz zu allen Fragen rund um Pro con_plan.

Wir freuen uns auf Sie!

PROTREMO

office and more

PROTREMO AG

Gevelsbergerstraße 126

D-45549 Sprockhövel

Büromöbel Shop protremo.com



+49 2332. 788 651-10



kundenservice@protremo.com

Startseite Login Kontakt ★★★★★ Bewertungen 4,63 von 5


PROTREMO
office and more

Fachberatung vor Ort
Mehr Infos

Kurze Lieferzeiten
Viele Artikel auf Lager
Mehr Infos

02332 788651-10
Mo-Do 8:30 bis 17:30 Uhr
Fr 8:30 bis 16:00 Uhr
Professionelle Fachberatung
Individuelle Büroraumplanung

Sitzmöbel Büromöbel Stahlmöbel and more SALES% Bestseller Marken 0 Artikel | 0 € [Zur Kasse](#)



WIR „VERMÖBELN“ IHR BÜRO

Ihr persönlicher PROTREMO Mehrwert

- + große Auswahl an ergonomisch geprüften Markenprodukten
- + schnelle Preise ohne versteckte Zusatzkosten
- + schneller Versand durch Zentrallager
- + Online-Produktkonfigurator für die individuelle Auswahl
- + 360 Grad Ansichten und Produktvideos
- + kostenlose Lieferung in Deutschland (Festland ohne Inseln)
- + persönliche und professionelle Fachberatung
- + Top Qualität, deshalb bis zu 10 Jahre Garantie
- + Kauf ohne Risiko, 30 Tage Rückgaberecht
- + Club PROTREMO
- + sicheres Shopping durch SSL Verschlüsselung
- + Planungsservice in 2D und 3D
- + professioneller Montageservice, überall in Deutschland
- + verschiedene Zahlarten
- + [PRO Ergo Lab: ergonomischer Arbeitsplatz](#)

Bewertungen

PROTREMO AG

Proven Expert

152 Bewertungen

13.09.2016
[Jetzt lesen >](#)

★★★★★
141 Bewertungen
4,63 von 5